

# 烹飪教室 瓦斯爐 安全開關 步驟：

1. 打開窗戶，維持室內外空氣流通。
2. 開啓 瓦斯管線 開關安全閥






3. 開啓 瓦斯桶 『CLOSE → OPEN 』



#### 4. 開啓 教學工作臺 瓦斯爐 下方 安全閥：

\*開啓後如果有聞到瓦斯味就是漏氣，請馬上關閉安全閥。

\*\*請於課後馬上通知設備組(分機 206)申請修繕。

位置	關閉狀態 -- 與 瓦斯管線 垂直	開啓-- 與瓦斯管線 平行
		

5. 使用後務必【關閉】所有安全閥。

6. 離開前，請授課教師-確認 每個瓦斯安全閥 均已關閉。